



fitbit inspire 2

Kullanım kılavuzu



İçindekiler

3. INSPIRE 2’NİZİN KURULUMU
4. FITBIT PREMIUM
5. INSPIRE 2’NİZİN KULLANIMI
 6. Fitbit Temel Bilgiler
 7. Navigasyon
 7. Otomatik Egzersiz Tanıma
 8. Uyku Takibi ve Uyku Skoru
 8. Sessiz Alarmlar
 9. Geri Sayım Sayacı ve Kronometre
 9. Kadın Sağlığı
 10. Hareket Hatırlatıcıları
 10. Hedefli Egzersiz Modları
 11. Gerçek Zamanlı Hız ve Mesafe
 11. Yüzmeye Dayanıklılık ve Su Kilidi
 12. 7/24 Kalp Atış Hızı Takibi
 12. Bildirimler
 13. Rehberli Nefes Seansları
 13. Saat Kadranları
 14. Kayışınızı Değişirme
 14. Pil ve Şarj Etme
 15. Kullanım ve Bakım İpuçları
16. SSS
18. GÜVENLİK BİLGİSİ
19. SINIRLI ÜRÜN GARANTİSİ
20. FİKRİ MÜLKİYET BİLDİRİMLERİ
21. MEVZUAT BİLGİSİ
22. DAHA FAZLA BİLGİ

Inspire 2' nizin kurulumu

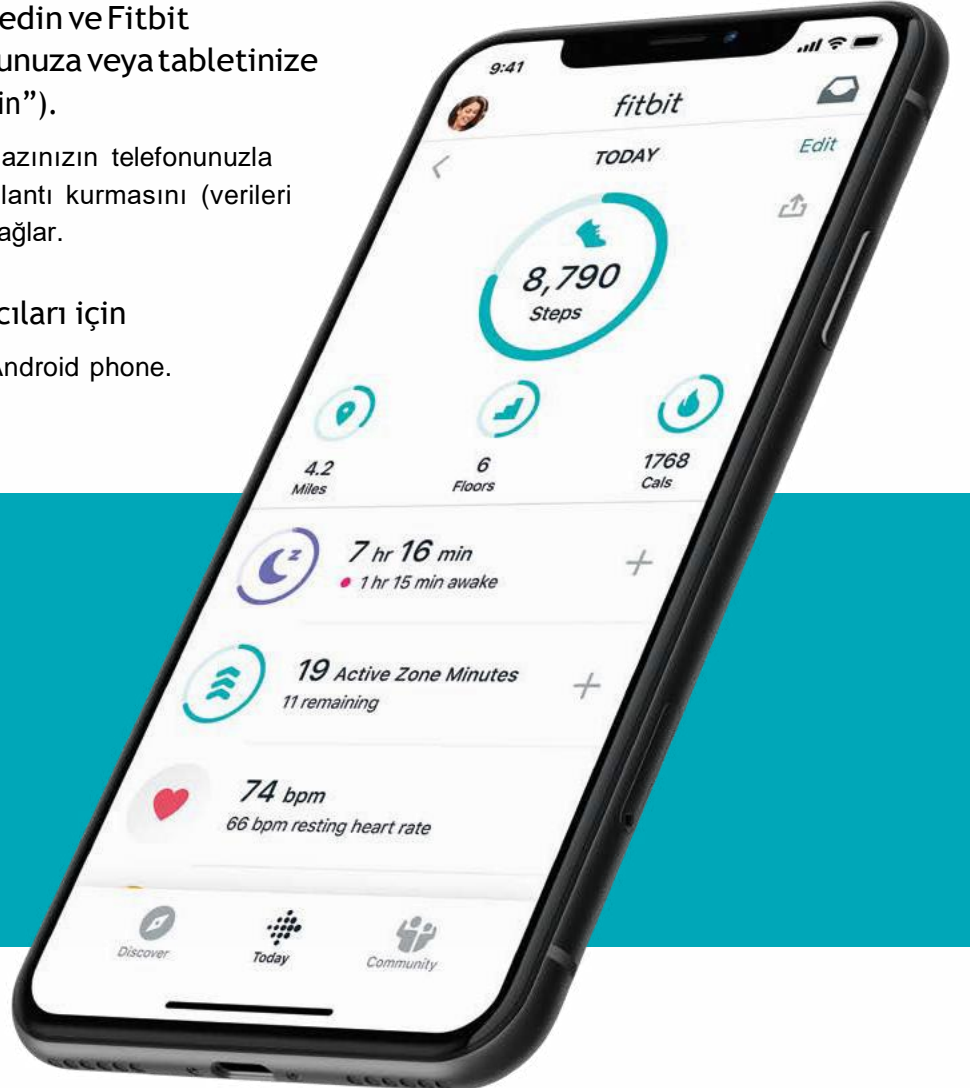
- 1 Fitbit uygulamasını aşağıdaki konumlardan birinden indirin ve kurulumunu yapın:
 - Apple cihazları — Apple App Store
 - Android cihazları — Google Play Store

*Uyumlu bir iPhone, iPad veya Android telefon kullanın: www.fitbit.com/devices

- 2 Fitbit uygulamasını açın ve Fitbit' e Katıl seçeneğine dokununuz.

- 3 Fitbit hesabı oluşturmak için ekrandaki yönergeleri takip edin ve Fitbit cihazınızı telefonunuza veya tabletinize bağlayın (“eşleştirin”).
Eşleştirme, Fitbit cihazınızın telefonunuzla veya tabletinizle bağlantı kurmasını (verileri eşzamanlamasını) sağlar.

Yeni Fitbit Kullanıcıları için
iPhone, iPad, veya Android phone.



DESTEK ALIN

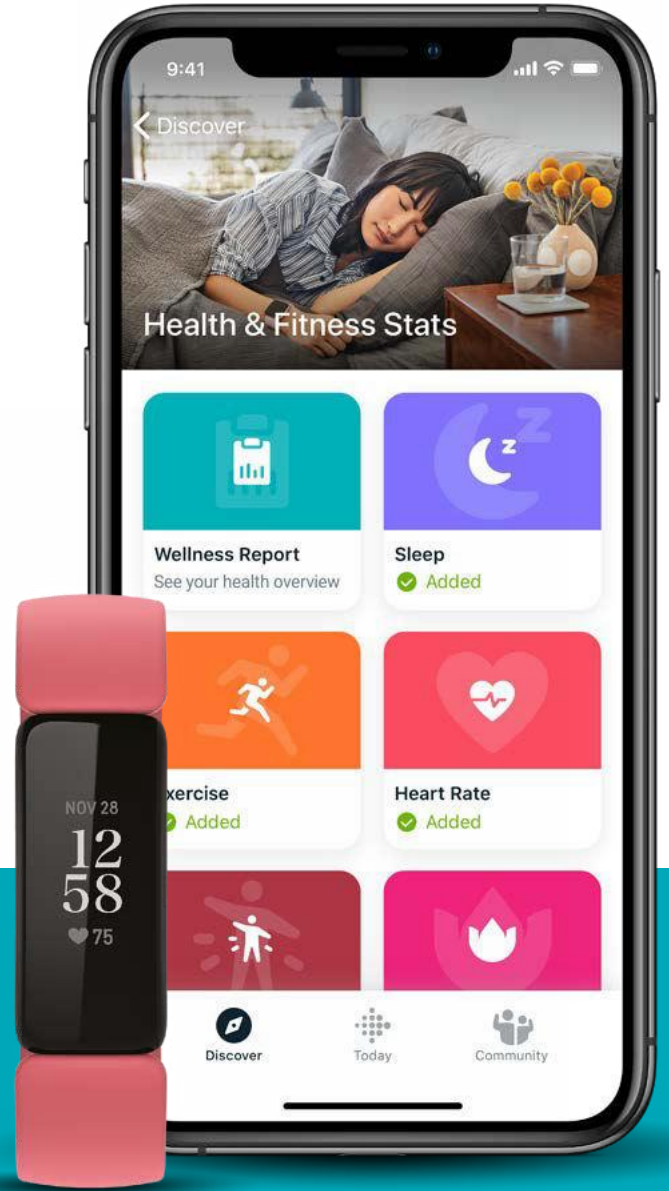
<https://myhelp.fitbit.com/s/support>
adresine gidin ve iletişim kurun.

Fitbit Premium

Inspire 2'niz 1 yıllık ücretsiz Fitbit Premium deneme fırsatıyla gelir*

Premium ile Fitbit deneyiminizden daha fazla yararlanın.

Bileğinizdeki verileri size özel bilgilere dönüştürün. Gelişmiş uyku araçları, görevler, oyunlar ve farkındalık içeriğiyle, Premium daha sağlıklı alışkanlıklar edinmenize ve daha sağlıklı bir yaşam sürmenize yardımcı olur.



*Sadece yeni Premium kullanıcılar için. Ücretsiz deneme sadece cihazın aktivasyonu ile etkinleşir. Geçerli ödeme yöntemi gereklidir. Ücretsiz deneme cihaz aktivasyonunu takiben 60 gün içinde etkinleştirilmelidir. Üyelik ücretini önlemek için ücretsiz deneme sona ermeden iptal edin. İçerik ve özellikler dile göre değişebilir ve değişime tabidir. Şart ve hükümlerin tamamını buradan inceleyin. Buradan yardım alın

Inspire 2'nizin kullanımı

Inspire 2' niz ile yapabileceğiniz tüm



Fitbit Temel Bilgiler

Birçok veriyi takip etmek için Inspire 2' nizi her gün takın.



Günlük kalp atış hızı ve bölgeler



Aktif Bölge Dakikaları



Daha İyi uyku için araçlar



7/24 kalp atış hızı



10 güne kadar pil ömrü*

*Pil ömrü, kullanma ve diğer faktörlere bağlı değişebilir.




Inspire 2' nin ekran panosuyla verileri kolayca bileğinizde görün

Saat kadranı üzerinde, önemli sağlık ve fitness verilerinizi görmek için yukarı kaydırın:

- Temel veriler: bugün atılan adımlar, aktif bölge dakikaları, yakılan kaloriler ve katedilen mesafe.
- Kalp atış hızı: gerçek zamanlı kalp atış hızı takibi.
- Saatlik aktivite: o saat içinde atılan adımlar ve saatlik aktivite hedefinize ulaştığınız saatlerin sayısı.
- Uyku: bir önceki gecenin uyku süresi ve uyku skoru.
- Su: bugün kaydettiğiniz su miktarı.
- Kadın sağlığı: Menstrüal döngünüzün neresinde olduğunuzu görmek için tercih belirtin.

Navigasyon



Inspire 2' nizi, bileđinizi kaldırıp kendinize doğru çevirdiđinizde aktive olur. Bu eylemi iptal etmek iin cihazın kenarlarını sıkarak tutun, ardından "Ekran Uyandırma"ya dokununuz.

Inspire 2' nin dokunmatik ekranı aŐađı ve yukarı kolayca kaydırabilir. Bylece sađlık ve fitness verilerinizi grebilirsiniz.

Bir zelliđi amak iin bir simgeye dokununuz.

Bir nceki ekrana dnmek iin cihazın kenarlarını sıkınız.

Genel ayarlara ve modlara ulaŐmak, pil mr ve bildirimleri grmek iin cihazın kenarlarını sıkarak tutunuz.

Otomatik Egzersiz Tanıma



Inspire 2 yođun hareketli aktiviteleri otomatik olarak algılar ve SmartTrack' i kullanarak kaydeder.

SmartTrack en az 15 dakika boyunca gerekleŐen srekli hareketi otomatik olarak fark eder. Fitbit uygulamasında her bir egzersiz trnn sresini ayarlayabilirsiniz.

Fitbit uygulamasında otomatik olarak algılanmıŐ egzersizi grebilirsiniz.

Uyku Takibi ve Uyku Skoru



Inspire 2 rahatsızlık vermeden size verileri sunar. Tek yapmanız gereken uyumadan önce takmanız, böylece uyandığınızda yeni uyku skorunu ve uyku aşamalarını görebilirsiniz.

Cihazınızın uyku modu, ekranı karartır ve gelen aramalar ile mesajları sessize alır. Sessiz alarmı kurun ve bileğinizde hafif bir titreşime uyanın.

Sessiz Alarmlar



Fitbit uygulamasındaki sessiz alarm sabahları hafifçe titreyerek sizi uyandırsın veya günün belirli bir anında sizi uyersin.

Geri Sayım Sayacı ve Kronometre



Geri sayım sayacı veya kronometre kurmak için saat kadranınızda aşağı kaydırın ve “Zamanlayıcılar”a dokunun.

Buradan “Kronometre” veya “Geri Sayım”ı seçin.

Kronometre: Başlat' a basın.

Geri sayım: Saat ve dakikalar arasında kaydırma işlemiyle dolaşarak istediğiniz rakamlara dokunun. Başlat' a basın.

Kadın Sağlığı



Döngünüzü, semptomları ve daha fazlasını takip ederek vücudunuzu daha iyi anlayın.

Fitbit uygulamasından seçerek döngünüzün neresinde olduğunuzu Inspire 2' den takip edin.

Hareket Hatırlatıcıları



Hareket Hatırlatıcıları her saat hareket etmenize yardımcı olur. Gün boyu her saat 250 adım atmaya çalışın.

Fitbit uygulamasında hangi saatlerde hatırlatma alacağınızı belirleyin.

Hedefli Egzersiz Modları



Bisiklet, Koşu, Yoga gibi egzersizlerden birini seçin, böylece gerçek zamanlı verileri bileğinizde görebilirsiniz.

Ayrıca yakılan kalori, mesafe veya süre gibi hedefler belirleyip her bir hedefe ulaştığınızda gerçek zamanlı bildirimler alabilirsiniz.

Gerçek Zamanlı Hız ve Mesafe



Yürüyüş, koşu, tırmanış veya bisiklet sürüşleriniz sırasında bileğinizden gerçek zamanlı hız ve mesafeyi görmek için Inspire 2' yi telefonunuzun GPS' ine bağlayın.

Bağlı GPS özelliği, GPS sensörlü tüm desteklenen telefonlarda bulunur. Bağlı GPS özelliğini kullanmak için, GPS ve Bluetooth' un telefonunuzda etkin olduğundan emin olun ve egzersiz sırasında telefonunuzu yanınıza alın.

Yüzmeye dayanıklılık ve su kilidi



50 metreye kadar suya dayanıklı Inspire 2 ile duşta ya da havuzda motivasyonunuzu koruyun. Yüzmeye başladığınızda kazara dokunuşları önlemek için su kilidi aktive olur.

7/24 Kalp Atış Hızı Takibi



7/24 kalp atış hızı takibi, gerçek zamanlı kalp atış hızınızı görmenizi sağlar; egzersiz seanslarınızı maksimize etmenizi ve zaman içindeki kalp atış hızı eğilimlerinizi anlamanıza yardımcı olur.

Kalp atışı bölgeleri

Yağ Yakma, Kardiyo ve Maksimum kalp atış hızı bölgelerinin farkında olarak her bir antrenmanınızı doğru miktarda eforla optimize edebilirsiniz.

Dinlenme kalp atış hızı

Dinlenme kalp atış hızınızı kaydetmek için Inspire 2' yi gece gündüz takın ve Fitbit uygulamasında zamana bağlı kalp atış hızınızı takip edin.

Kardiyo fitness seviyesi

Inspire 2' yi Fitbit uygulamasıyla kullanarak Kardiyo Fitness Skorunuzu (ne kadar formda olduğunuzun anlık görüntüsü) ve bunu yükseltmek için ipuçlarını öğrenin.

Bildirimler



Telefonunuz üzerinden arama, mesaj, takvim ve akıllı telefon uygulama bildirimleriyle iletişimde kalın.

Telefonunuz ve Inspire 2 kapsama alanında olduğunda gelen bildirimleri görün. Gelen bildirimler cihazınızın hafifçe titremesine neden olur.

Rehberli Nefes Seansları



Gün boyu sakin anlar yakalamak için Inspire 2 üzerinden rehberli nefes seanslarını tamamlayın. 2-5 dakikalık nefes egzersizlerinden birini seçin.

Saat Kadranları



Inspire 2 çeşitli saat tarzlarıyla donatılmıştır, böylece verilerinizi beğendiğiniz bir görünüşle takip edebilirsiniz. Fitbit uygulamasında saat kadranınızı değiştirin.

Kayışınızı Deęiřtirme



Saatinizin kayıřını daha geniř olanlarla veya farklı stillerdeki aksesuar seenekleriyle deęiřtirin. Fitbit aksesuarları rnlerimizle en iyi řekilde alıřmak zere tasarlanır.

ıkarmak iin: Kayıřı ıkarmak iin yuvarlak bařlı pimi ieri doęru kaydırın.

Takmak iin: Pimi ilk nce sol delięe yerleřtirin. Kayıřı yukarı doęru bir aıda tutun. Ardından kayıřı yuvaya doęru iterken yuvarlak bařlı pimi ieri doęru kaydırın.

Pil ve řarj Etme

Pil seviyenizi kontrol etmek iin, saat kadranından yukarı doęru kaydırın. Cihazınızı řarj etmek iin, řarj kablosunun ucundaki pimleri Inspire 2' nin arka yzndeki altın kontaklarla aynı hizaya getirin. Aynı hizaya geldięinde Inspire 2' yi yuvasına oturacak řekilde řarj aletinin iine doęru bastırın.

Inspire 2' yi řarj kablosundan ıkarmak iin, Inspire 2' yi tutup bař parmak tırnaęınızı řarj aleti ve rnn arka yz arasında křelerden birine doęru kaydırın. řarj aletine, rnden ayrılana kadar hafife bastırın.

Cihazınızı řarj etmek iin, řarj kablosunun ucundaki altın pimleri Inspire 2' nin arka yzndeki kontaklarla aynı hizaya getirin. Aynı hizaya geldięinde řarj aleti manyetik olarak yuvasına oturur.



Kullanım ve Bakım İpuçları



Saatinizin kayışını daha geniş olanlarla veya farklı stillerdeki aksesuar seçenekleriyle değiştirin. Fitbit aksesuarları ürünlerimizle en iyi şekilde çalışmak üzere tasarlanır.

Çıkarmak için: Kayışı çıkarmak için yuvarlak başlı pimi içeri doğru kaydırın.

Takmak için: Pimi ilk önce sol deliğe yerleştirin. Kayışı yukarı doğru bir açıda tutun. Ardından kayışı yuvaya doğru iterken yuvarlak başlı pimi içeri doğru kaydırın.

SSS

Fitbit cihazımı nasıl eşzamanlarım?

Eşzamanlama, cihazınızın topladığı verileri Fitbit uygulamanıza transfer etme sürecidir. Fitbit cihazları, telefon ve tabletlerle eşzamanlama için Bluetooth teknolojisi kullanır.

Kontrol listesi:

- Telefonunuz/ tabletiniz uyumlu mu? – www.fitbit.com/devices
- Fitbit uygulaması ve Fitbit cihazı en yeni yazılıma sahiptir
- Bluetooth ayarlarınız açıktır
- Fitbit cihaz piliniz düşük değildir

Ardından şu adımları deneyin:

- Fitbit uygulamasından çıkmaya zorlayın (silmeyin)
- Telefonunuzdaki Bluetooth' u önce kapatın sonra tekrar açın
- Fitbit uygulamasını açın
- Cihazınız eşzamanlamaya başlamadıysa Fitbit cihazınızı yeniden başlatın (nasıl yapıldığını öğrenmek için bir sonraki adıma bakın!)

Fitbit cihazımı nasıl yeniden başlatırım?

Aşağıdaki sorunlardan herhangi birini yaşarsanız cihazınızı yeniden başlatın:

- Eşzamanlamıyor
- Düğmeye basıldığında veya ekran kaydırıldığında yanıt vermiyor
- Şarjlı ama açılmıyor
- Adımlarınızı veya diğer verileri takip etmiyor
- Bildirimleri göstermiyor

Yeniden başlatma, hiçbir aktivite verisini silmeden cihazınızı kapatıp açar:

- Cihazınızı şarj etmek için fişe takın, ardından cihazınızdaki 2 düğmeyi 5-10 saniye boyunca basılı tutun.

Daha Fazla Bilgi

Çeşitli sık sorulan sorular hakkında daha fazla bilgi için lütfen aşağıdaki bağlantılara göz atın.

Fitbit Inspire 2

- [Fitbit Inspire 2' yi başlatma](#)
- [Fitbit cihazınızın şarj edilmesi](#)
- [Cihazınızın şarj sorunlarını giderme](#)
- [Aktif bölge dakikaları, Fitbit' in fiziksel aktivitenizi ölçmenin yeni ve daha kişisel yolu](#)
- [Fitbit cihazlarının adımları ve çıkılan katları sayması](#)
- [Fitbit' in kalp atış hızını takip etmesi](#)
- [Fitbit' in uykuyu takip etmesi](#)
- [Fitbit' in kalorileri takip etmesi](#)
- [Fitbit' in takip ettiği egzersiz türleri](#)
- [Fitbit cihazınızla yüzme ve duş hakkında daha fazla bilgi](#)

Fitbit Uygulaması

- [Fitbit uyumlu cihazlar](#)
- [Fitbit Premium](#)
- [Fitbit' i Android telefonlarda kullanma](#)
- [Dili değiştirme](#)

Genel

- [Fitbit cihazlarında mobil telefon bildirimlerini alma](#)
- [Fitbit cihazlarınızı yeniden başlatma hakkında bilgi](#)
- [Fitbit garantisi hakkında bilgi](#)
- [Her ülkede desteklenen bankalar dahil olmak üzere Fitbit Pay geçerliliği](#)
- [Fitbit Gizlilik Politikaları](#)

Güvenlik bilgisi

Tüm güvenlik ve ürün bilgilerine ulaşmak için lütfen www.fitbit.com/legal/safety-instructions adresini ziyaret edin.

Kullanım ve Bakım

Bazı kullanıcılar bu ürünü kullanırken ciltte tahriş yaşayabilirler. Tahriş olasılığını azaltmak için lütfen şu dört basit kullanım ve bakım ipucunu uygulayın: (1) cihazı temiz tutun; (2) cihazı kuru tutun; (3) cihazın çok sık mamasına özen gösterin ve (4) uzunca bir süre taktıktan sonra cihazı çıkararak bileğinizi bir saat dinlendirin. Kullanım ve bakım hakkında daha fazla ipucu için www.fitbit.com/productcare adresini ziyaret edin. Cildinizde tahriş meydana gelirse veya ellerinizde ya da bileklerinizde herhangi bir rahatsızlık hissederseniz ürünü çıkarın.

Pil

Pili, güvenlik ve ürün bilgileri doğrultusunda şarj edin. Cihazınız ıslaksa veya cihazı kullandığınız sırada pili asla şarj etmeyin. Pil ile ilgili teknik servis sadece Fitbit veya yetkili hizmet sağlayıcısı tarafından verilmelidir; pili kendiniz tamir etmeye ya da değiştirmeye çalışmayın. Bu üründeki ve pilindeki maddeler yanlış kullanılırsa veya atılırsa çevreye zarar verebilir veya yaralanmaya neden olabilir.

Tıbbi Cihazlarla Etkileşim

Bu ürün ve şarj kablosu, kalp pili veya defibrilatör gibi bazı elektronik tıbbi cihazları etkileyebilecek mıknatıslar içerebilir. Bu tür bir medikal cihaz kullanıyorsanız ürünü kullanmadan önce doktorunuza danışmalısınız.

Radio Frekansa Maruziyet

Fitbit akıllı saatleri ve fitness takipçileri bileğe takılmak veya kıyafetinize tutturulmak üzere tasarlanmıştır. Ürünlerin tasarlandığı amacın dışında kullanımı, önerilen düzeyin üzerinde RF maruziyetine neden olabilir.

İşitme Hasarının Engellenmesi

İşitme duyusunda oluşabilecek olası bir hasarın engellenmesi için ürünlerimizi uzun süre yüksek ses seviyelerinde ses dosyası dinleyerek kullanmayın.

Sınırlı ürün garantisi

Sınırlı Ürün Garantisi hakkında daha fazla bilgi için lütfen www.fitbit.com/legal/returns-and-warranty adresini ziyaret edin. Bu özetteki herhangi bir şey Sınırlı Ürün Garantisi koşulları ile çelişirse, Sınırlı Ürün Garantisi geçerli olacaktır.

Fitbit, orijinal alıcıya, dâhil edilen Fitbit markalı donanım ürününün ve/veya aksesuarlarının, yeni olması durumunda, satın alma tarihinden itibaren bir yıl boyunca normal kullanım koşullarında malzeme ve işçilik hatası bulunmayacağını garanti eder; bu süre, Avrupa Ekonomik Alanı ve İsviçre' nin herhangi bir yerinde, orijinal alıcı tarafından ürünün satın alındığı tarihten itibaren iki yıldır. Birlikte verilen Fitbit markalı donanım ürünü ve/veya aksesuarları Fitbit tarafından veya Fitbit adına yenilenmiş olarak sertifikalandırıldıysa, geçerli garanti süresi daha kısa olabilir.

Fitbit, normal aşınma ve yıpranmaya veya kaza ya da yanlış kullanımdan kaynaklanan hasara karşı garanti vermez.

Garanti hizmeti almak için lütfen www.help.fitbit.com aracılığıyla Fitbit müşteri desteğine başvurun. www.fitbit.com/legal/returns-and-warranty adresinde yer alan koşulların tümü ve detaylı garanti bilgisine tabi olmak üzere, bu garanti kapsamında geçerli bir talepte bulunursanız Fitbit, kendi takdirine bağlı olarak ve yasaların izin verdiği ölçüde, arızalı donanım ürününü veya aksesuarını onarır veya değiştirir. Bu garanti yalnızca, ürünün Fitbit veya yetkili satıcıları tarafından satıldığı ülkelerde geçerlidir. Fitbit, garanti hizmeti almadan önce satın alma detaylarını kanıtlamanızı ve/veya diğer gerekliliklere uymanızı şart koşabilir. Bu garanti ile sağlanan faydalar, yasal garanti haklarınız kapsamında sağlanan haklara ek olarak sunulmaktadır.

Avustralya Tüketici Yasası: Ürünlerimiz, Avustralya Tüketici Yasası kapsamında hariç tutulamayacak garantilerle birlikte sunulur. Büyük bir arıza söz konusuysa değiştirme veya para iadesi ve makul olarak öngörülebilir herhangi diğer bir kayıp veya hasar için tazminat alma hakkınız vardır. Ayrıca, ürünler kabul edilebilir kalitede değilse ve arıza büyük bir arızaya neden olmazsa, ürünlerin tamir edilmesini veya değiştirilmesini sağlayabilirsiniz. Avustralya' daki Sınırlı Ürün Garantisi Fitbit (Avustralya) Pty Ltd, AMP Centre, Level 27, 50 Bridge Street, Sydney, NSW 2000. Tel: +1 (877) 623-4997 tarafından sağlanmaktadır. Avustralya' daki tüketiciler için Sınırlı Ürün Garantisi hakkında daha fazla bilgi için lütfen www.fitbit.com/au/legal/returns-and-warranty adresini ziyaret edin.

Onarım Tesislerinin/Yedek Parçaların Bulunabilirliği: Onarım tesisleri veya yedek parçalar ürününüz veya bölgeniz için bulunmayabilir; onarım için sunulan ürünler, onarım yerine eş değeri olan yenilenmiş ürünlerle değiştirilebilir. Daha fazla bilgi için Sınırlı Ürün Garantisi hakkındaki sayfamızın tamamını gözden geçirin.

Fikri mülkiyet bildirimleri

©Fitbit, Inc. Tüm hakları saklıdır. Fitbit ve Fitbit logosu, ABD' de ve diğer ülkelerde Fitbit, Inc.' in ticari markaları veya tescilli ticari markalarıdır. Bunlara ek olarak diğer Fitbit ticari markaları www.fitbit.com/legal/trademark-list adresinde bulunabilir. Üçüncü taraf ticari markaları ilgili sahiplerinin mülkiyetindedir. 35 U.S.C. § 287(a) kapsamında patent bildirimleri pat.fpat.co adresinde bulunabilir. Açık Kaynak Yazılım Bildirimleri www.fitbit.com/legal adresinde bulunabilir.

Mevzuat bilgisi

Federal Communications Commission (Federal İletişim Komisyonu) (FCC) Bildirimi
Bu cihaz, bölüm 15 FCC Kurallarına uygundur.

Industry Canada (IC) Bilgileri

Bu B Sınıfı dijital aygıt CAN ICES-3 (B)/NMB-3(B) ile uyumludur.

Basitleştirilmiş AB Uygunluk Beyanı



İşbu belge ile Fitbit, Inc. bu kablosuz ürünün (Model FB418) 2014/53/EU Direktifine uygun olduğunu beyan eder. Frekans bantları ve maksimum radyo frekansı gücü de dâhil olmak üzere AB uygunluk beyanının tam metnine www.fitbit.com/legal/safety-instructions adresinden ulaşılabilir.
Frekans bandı: 2400 – 2483.5MHz Maksimum radyo frekansı gücü: 4.64dBm

• Basitleştirilmiş AB Uygunluk Beyanı

İşbu belge ile Fitbit, Inc. bu kablosuz ürünün (Model FB418) 2014/53/EU Direktifine uygun olduğunu beyan eder. AB uygunluk beyanının tam metnine www.fitbit.com/safety internet adresinden ulaşılabilir

• Vereinfachte EU-Konformitätserklärung

Fitbit, Inc. erklärt hiermit, dass die Funkgerätypen Modell FB418 die Richtlinie 2014/53/EU erfüllen. Der vollständige Wortlaut der EU-Konformitätserklärungen kann unter folgender Internetadresse abgerufen werden: www.fitbit.com/safety

• Declaración UE de Conformidad simplificada

Por la presente, Fitbit, Inc. declara que el tipo de dispositivo de radio Modelo FB418 cumple con la Directiva 2014/53/UE. El texto completo de la declaración de conformidad de la UE está disponible en la siguiente dirección de Internet: www.fitbit.com/safety

• Déclaration UE de conformité simplifiée

Fitbit, Inc. déclare par la présente que les modèles d'appareils radio FB418 sont conformes à la Directive 2014/53/UE. Les déclarations UE de conformité sont disponibles dans leur intégralité sur le site suivant : www.fitbit.com/safety

• Dichiarazione di conformità UE semplificata

Fitbit, Inc. dichiara che il tipo di apparecchiatura radio Modello FB418 è conforme alla Direttiva 2014/53/UE. Il testo completo della dichiarazione di conformità UE è disponibile al seguente indirizzo Internet: www.fitbit.com/safety

İmha ve Geri Dönüşüm Bilgileri



Li-ion



Yukarıdaki sembol, bu ürünün normal evsel atıklardan ayrı olarak imha edilmesi gerektiğini gösterir. Bu ürünü yerel yetkililer tarafından belirlenen uygun bir geri dönüşüm merkezine veya toplama noktasına attığınızdan emin olun.



Daha fazla bilgi

Daha fazla bilgi için, Inspire 2 kullanım kılavuzuna buradan göz atın:
https://help.fitbit.com/manuals/manual_inspire_2_en_US.pdf

Destek alın

<https://myhelp.fitbit.com/s/support> adresine gidin ve iletişim kurun.



GARANTİ BELGESİ

SERVİS ve DESTEK

Telefon desteđi veren İletişim Merkezimiz (0 216 909 25 56), ürününüz ile ilgili her tür destek ve yardım için hizmetinizdedir. Servis ve/veya destek istediđinizde doğrudan İletişim Merkezimizi arayınız. Sorununuzun çözümü için servise gerek olması halinde İletişim Merkezimiz sizi en uygun servis merkezine yönlendirecektir. Eğer gerekli ise yetkili servislerine başvurun. Fitbit ürününüz ile birlikte gelen servis ve destek bilgilerini inceleyin. Sorularınız ve önerileriniz için **destek@bilkom.com.tr** adresine e-posta gönderebilirsiniz. Lütfen telefon ederken ya da e-posta gönderirken ürününüzün alım tarihini ve seri numarasını hazır bulundurun.

GÖRKEM ELEKTRİK ELEKTRONİK TELEKOMÜNİKASYON
İNŞAAT TAAHHÜT SANAYİ VE TİCARET LIMITED SİRKETİ
ADRES : KARAMAN MH. MELTEM CD. NO:9/ B MERKEZ / AFYONKARAHISAR
TELEFON : 02727487777

Üretici Firma:

Fitbit Inc.
199 Fremont Street, 14th floor
San Francisco, CA 94105

İthalatçı Firma

Bilkom Bilişim Hizmetleri A.ş.
Mahir İz Caddesi No: 26 Kat: 2 34662 Altunizade /Üsküdar / İstanbul
Telefon: 0216.554-9000
Faks: 0216.651-8900
www.bilkom.com.tr

**GARANTİ BELGESİ**

Bu belgenin kullanılmasına; 6502 sayılı Tüketicinin Korunması Hakkında Kanun ile bu Kanun'a dayanılarak düzenlenen Garanti Belgesi Yönetmeliği uyarınca T.C. Gümrük ve Ticaret Bakanlığı, Tüketicinin Korunması ve Piyasa Gözetimi Genel Müdürlüğü tarafından izin verilmiştir.

Sanayi Sicil No: 413718-36130

Garanti Uygulaması ile İlgili Dikkat Edilmesi Gereken Bazı Önemli Bilgiler

Tüketicinin malı tanıtma ve kullanma kılavuzunda yer alan hususlara aykırı olarak kullanmasından kaynaklanan arızalar da dahil olmak üzere, aşağıdaki nedenler sonucu oluşacak arızaların giderilmesi garanti dışı olup ek ücret karşılığı yapılır. Kaza, ürünün üzerinde değişiklik yapılmış olması, kullanıcı tarafından yapılan uygun olmayan bakım ya da firmamızın sorumluluğu dahilinde olmayan bir üründen kaynaklanan arızalar, arızalı ürünün servis vermeye yetkili olmayan bir satıcı ya da servis istasyonuna teslim edilmesi veya arızaya yetkili olmayan kişilerin veya firmaların müdahale etmesi.

FİRMA YETKİLİSİNİN İMZASI VE KAŞESİ

Bilkom
Bilişim Hizmetleri A.Ş.
[Handwritten Signature]

GARANTİ ŞARTLARI

1. 6502 sayılı Tüketicinin Korunması Hakkındaki Kanun kapsamında garanti süresi, malın teslim tarihinden itibaren başlar ve 2 (iki) yıldır.
2. Malın bütün parçaları dahil olmak üzere tamamı garantisindedir.
3. Malın garanti süresi içerisinde arızalanması durumunda, tamirde geçen süre garanti süresine eklenir. Malın tamir süresi en fazla 20 (yirmi) iş günüdür. Bu süre, garanti süresi içerisinde mala ilişkin arızanın yetkili servis istasyonuna veya satıcıya bildirim tarihi, garanti süresi dışında ise malın yetkili servis istasyonuna teslim tarihinden itibaren başlar. Malın garanti süresi içerisinde yetkili servis istasyonuna veya satıcıya tesliminden itibaren arızasının on iş günü içerisinde giderilememesi halinde, üretici veya ithalatçının; malın tamiri tamamlanıncaya kadar, benzer özelliklere sahip başka bir malı tüketicinin kullanımına tahsis etmesi zorunludur.
4. Satıcı; garanti belgesi kapsamındaki malların, garanti süresi içerisinde arızalanması halinde malı işçilik masrafı, değiştirilen parça bedeli ya da başka herhangi bir ad altında hiçbir ücret talep etmeksizin tamir ile yükümlüdür.
5. Tüketicinin, ücretsiz onarım hakkını kullanması halinde malın;
6. Garanti süresi içinde tekrar arızalanması,
7. Tamiri için gereken azami sürenin aşılması,
8. Tamirinin mümkün olmadığının, yetkili servis istasyonu, satıcı, üretici veya ithalatçı tarafından bir raporla belirlenmesi, durumlarında; tüketici malın bedel iadesini, ayıp oranında bedel indirimini veya imkan varsa malın ayıpsız misli ile değiştirilmesini satıcıdan talep edebilir.
9. Malın kullanım kılavuzunda yer alan hususlara aykırı kullanılmasından kaynaklanan arızalar garanti kapsamı dışındadır.
10. Garanti süresi içerisinde, servis istasyonları tarafından yapılmasının zorunlu olduğu, imalatçı veya ithalatçı tarafından şart koşulan periyodik bakımlarda; verilen hizmet karşılığında tüketiciden işçilik ücreti veya benzeri bir ücret talep edilemez.
11. Garanti belgesi ile ilgili olarak çıkabilecek sorunlar için Gümrük ve Ticaret Bakanlığı Tüketicinin Korunması ve Piyasa Gözetimi Genel Müdürlüğü'ne başvurulabilir.

İMALATÇI / İTHALATÇI FİRMANIN

ÜNVANI : Bilkom Bilişim Hizmetleri A.Ş. MERKEZ ADRESİ : Mahir İz Caddesi No: 26 Kat:2
Altunizade 34562 İstanbul

TELEFON : 0216 554 90 00

FAKS : 0216 651 89 00

DESTEK TEL: 0 216 909 25 56

WEB:

ÜRÜNÜN

CİNSİ :

MARKASI :

MODELİ :

BANDROL VE SERİ NO :

TESLİM TARİH VE YERİ :

GARANTİ SÜRESİ: 2 YIL

SATICI FİRMANIN

ÜNVANI :

ADRESİ :

TELEFON :

FAKS :

FATURA TARİH / NO :

TARİH - İMZA - KAŞE :

TÜKETİCİNİN SEÇİMLİK HAKLARI

1. Malın ayıplı olduğunun anlaşılması durumunda tüketici
 - a. Satılan geri vermeye hazır olduğunu bildirerek sözleşmeden dönme
 - b. Satılanı alıkoyma ayıp oranında satış bedelinden indirim isteme,
 - c. Aşırı bir masraf gerektirmediği takdirde, bütün masrafları satıcıya ait olmak üzere satılanın ücretsiz onarılmasını isteme,
 - d. İmkân varsa, satılanın ayıpsız bir misli ile değiştirilmesini isteme, seçimlik haklarından birini kullanabilir. Satıcı, tüketicinin tercih ettiği bu talebi yerine getirmekle yükümlüdür.
2. Ücretsiz onarım veya malın ayıpsız misli ile değiştirilmesi haklarından birinin seçilmesi durumunda bu talebin satıcıya, üreticiye veya ithalatçıya yöneltilmesinden itibaren azami otuz iş günü, içinde yerine getirilmesi zorunludur.
Ancak, bu Kanunun 58inci maddesi uyarınca çıkarılan yönetmelik eki listede yer alan mallara ilişkin, tüketicinin ücretsiz onarım talebi, yönetmelikte belirlenen azami tamir süresi içinde yerine getirilir. Aksi hâlde tüketici diğer seçimlik haklarını kullanmakta serbesttir.
3. Seçimlik hakların kullanılması nedeniyle ortaya çıkan tüm masraflar tüketicinin seçtiği hakkı yerine getiren tarafça karşılanır.

6502 Sayılı Yasaya Göre Tüketici Hakem Heyetine Başvurular

Tüketicinin satın aldığı ve şikayet konusu olan mal veya hizmet ile ilgili olarak tüketici; sorunları için hakem heyetleri ve/veya tüketici mahkemelerine başvurabilir. Tüketici Mahkemeleri ise her il ve ilçenin Adliye binalarında bulunmaktadır (İlçelerde Asliye Hukuk Mahkemeleri Tüketici Mahkemesi sıfatı ile çalışmaktadır). Şikayet konusunu içeren dilekçe ve ekinde konuya ait belgelerle (fatura, satış fişi, garanti belgesi sözleşme vb.) bizzat başvurabilirsiniz.



Uygunluk Beyanı

Bizler;
Fitbit,
Inc.
199 Fremont Street, 14th Floor
San Francisco, CA 94105

Yegane sorumluluđu tarafımıza ait olarak, ařađıda atıfta bulunulan ürünün ve opsiyonlarının iřbu Beyannameye listeli yönergeler ve bađlantılı uyumlařtırılmıř standartlar, ya da diđer normatif dokümanlarla uyumlu olduklarını beyan ederiz.

Ürün Adı: Kablosuz Aktivite Takip Cihazı
Model Numarası: FB418
Tedarikli Aksesuarlar: USB řarj Kablosu

Ařađıdaki Yönergeler ve Standartlar uygulanmıřtır:

Yönerge 2014/53/EU
EN 60950-1:2006 + A11:2009 + A1:2010 + A12:2011 + A2:2013
EN 62368-1:2014 + A11:2017
EN 300 328 V 2.2.2
ETSI EN 301 489-1 V2.2.3
Taslak ETSI EN 301 489-17 V3.2.2
EN 55032:2015/AC:2016
EN 55035:2017
EN 61000-3-2:2014
EN 61000-3-3:2013

EN 62479:2010
EN 50663:2017

Yönerge 2011/65/EU
Yönerge (EU) 2015/863

EN 50581:2012
EN 62321:2014

12 Ađustos 2020

[İMZA]
Adam Vasquez
(Müdür, Ruhsatlandırma)
San Francisco, CA ABD'nde 2020 yılında düzenlenmiřtir



Declaration of Conformity
Konformitätserklärung
Déclaration de conformité
Declaración de Conformidad
Verklaring de overeenstemming
Dichiarazione di conformità

WeWir/ Nous/NIJ/Noi:

Fitbit, Inc.
199 Fremont Street, 14th Floor
San Francisco, CA 94105

declare under our sole responsibility that the product referenced below, and its options, are in conformity with the directives and associated harmonized standards or other normative documents listed in this Declaration below.

erklären in alleiniger Verantwortung, daß das Produkt und Optionen, auf die unten verwiesen werden, sich in Übereinstimmung mit den Richtlinien und der zugehörigen harmonisierten Normen oder anderen normativen Dokumente, die nachfolgend aufgeführten werden, befinden

éclarons sous notre seule responsabilité que le produit référencé ci-dessous, et ses options, sont en conformité avec les directives et normes harmonisées associées ou d'autres documents normatifs indiqués dans la présente Déclaration ci-dessous

declaramos bajo nuestra única responsabilidad que el producto hace referencia a continuación, y sus opciones, están en conformidad con las directivas y normas armonizadas asociado u otros documentos normativos mencionados en esta Declaración a continuación

verklaren onder eigen verantwoordelijkheid dat het product waarnaar hieronder wordt verwezen, en de opties, in overeenstemming zijn met de richtlijnen en de bijbehorende geharmoniseerde normen of andere normatieve documenten in deze hieronder Verklaring opgesomd

dichiara sotto la propria responsabilità che il prodotto fa riferimento qui di seguito, e le relative opzioni, sono conformi alle direttive e norme armonizzate associato o altri documenti normativi elencati nella presente Dichiarazione di seguito

Product Name: Wireless Activity Tracker
Model Number: FB418
Supplied Accessories: USB Charge Cable

The following Directives and Standards have been applied:
Die folgenden Richtlinien und Normen wurden angewandt:
Les directives et normes suivantes ont été appliquées:
Las siguientes directivas y normas han sido aplicadas:
De volgende richtlijnen en normen zijn toegepast:
Le seguenti direttive e standard sono stati applicati:

Directive/Richtlinien/Directives/Directivas/Richtlijnen/Direttive 2014/53/EU

EN 60950-1:2006 + A11:2009 + A1:2010 + A12:2011 + A2:2013
EN 62368-1:2014 + A11:2017
EN 300 328 V 2.2.2
ETSI EN 301 489-1 V2.2.3
Draft ETSI EN 301 489-17 V3.2.2
EN 55032:2015/AC:2016
EN 55035:2017
EN 61000-3-2:2014
EN 61000-3-3:2013
EN 62479:2010
EN 50663:2017

Directive/Richtlinien/Directives/Directivas/Richtlijnen/Direttive 2011/65/EU
Directive/Richtlinien/Directives/Directivas/Richtlijnen/Direttive (EU) 2015/863

EN 50581:2012
EN 62321:2014

August 12, 2020

Date

Adam Vasquez
(Director, Regulatory)

Issued in San Francisco, CA USA 2020