

fitbit sense

Kullanım kılavuzu



İçindekiler

3. SENSE’NİZİN KURULUMU
4. FITBIT PREMIUM
5. SENSE’NİZİN KULLANIMI
 6. Fitbit Temel Bilgiler
 7. Uygulamalar
 7. Bildirimler
 8. Hızlı Ayarlar
 8. EDA ve Stres Takibi
 9. Egzersiz ve GPS
 9. Sessiz Alarmlar
 10. Fitbit Pay
 10. Müzik Kontrolleri
 11. Hep Açık Ekran
 11. Kadın Sağlığı
 12. PİL ve Şarj Etme
 12. Kayışınızı Değişirme
 13. Fitbit Sense’nizi takma
14. SSS
16. GÜVENLİK BİLGİSİ
17. SINIRLI ÜRÜN GARANTİSİ
18. FİKRİ MÜLKİYET BİLDİRİMLERİ
19. MEVZUAT BİLGİSİ
20. DAHA FAZLA BİLGİ

Sense'nizin kurulumu

- 1 Fitbit uygulamasını aşağıdaki konumlardan birinden indirin ve kurulumunu yapın:
 - Apple cihazları — Apple App Store
 - Android cihazları — Google Play Store

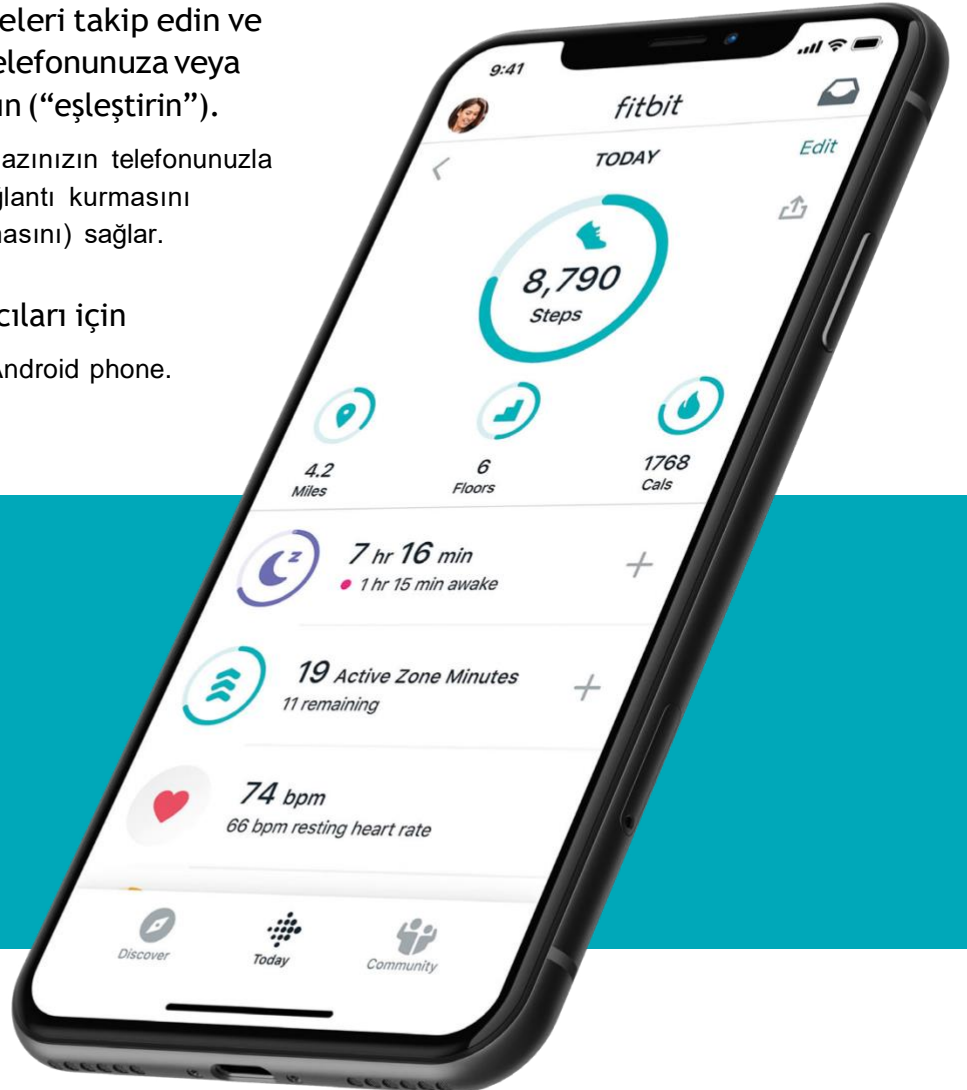
*Uyumlu bir iPhone, iPad veya Android telefon kullanın: www.fitbit.com/devices

- 2 Fitbit uygulamasını açın ve Fitbit'e Katıl seçeneğine dokununuz.

- 3 Fitbit hesabı oluşturmak için ekrandaki yönergeleri takip edin ve Fitbit cihazınızı telefonunuza veya tabletinize bağlayın ("eşleştirin").

Eşleştirme, Fitbit cihazınızın telefonunuzla veya tabletinizle bağlantı kurmasını (verileri eşzamanlamasını) sağlar.

Yeni Fitbit Kullanıcıları için
iPhone, iPad, veya Android phone.



DESTEK ALIN

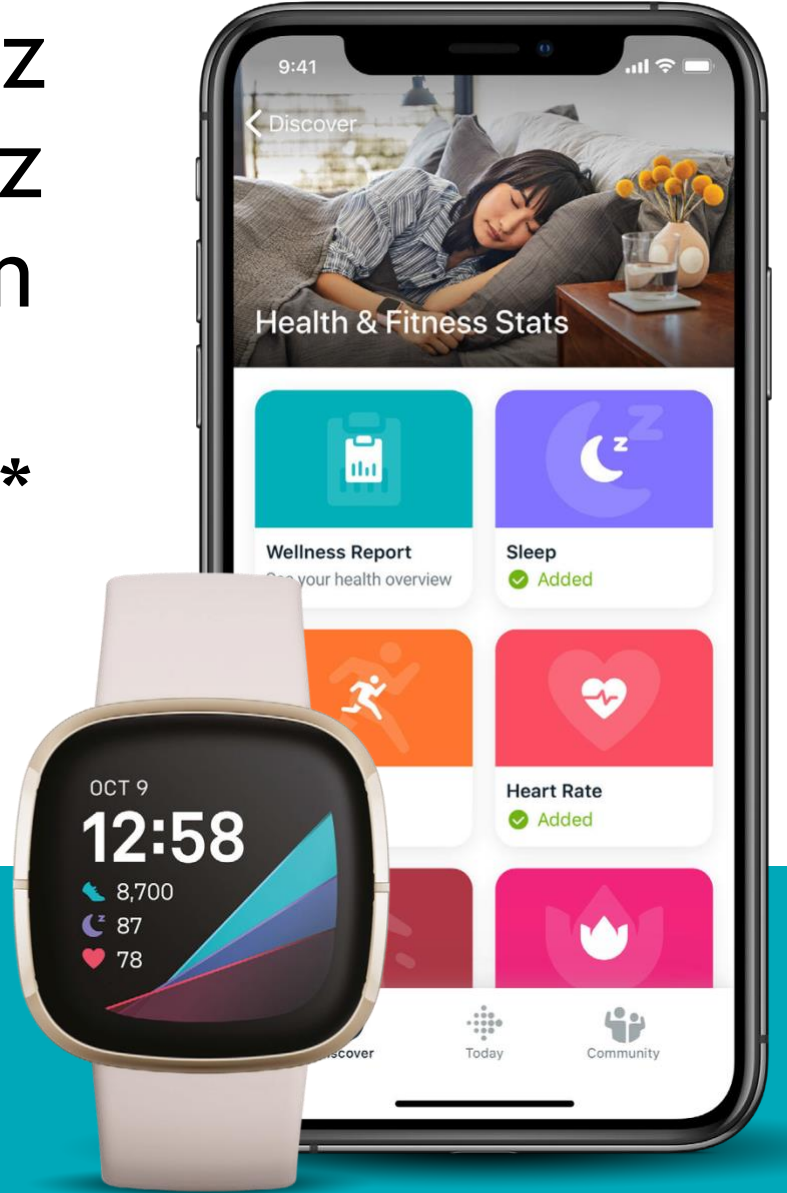
<https://myhelp.fitbit.com/s/support>
adresine gidin ve iletişim kurun.

Fitbit Premium

Fitbit Sense'niz 6 aylık ücretsiz Fitbit Premium deneme fırsatıyla gelir*

Premium ile Fitbit
deneyiminizden daha
fazla yararlanın.

Bileğinizdeki verileri size özel
bilgilere dönüştürün. Gelişmiş
uyku araçları, görevler, oyunlar
ve farkındalık içeriğiyle, Premium
daha sağlıklı alışkanlıklar
edinmenize ve daha sağlıklı bir
yaşam sürmenize yardımcı olur.



*Sadece yeni Premium kullanıcılar için. Ücretsiz deneme sadece cihazın aktivasyonu ile etkinleşir. Geçerli ödeme yöntemi gereklidir. Ücretsiz deneme cihaz aktivasyonunu takiben 60 gün içinde etkinleştirilmelidir. Üyelik ücretini önlemek için ücretsiz deneme sona ermeden iptal edin. İçerik ve özellikler dile göre değişebilir ve değişime tabidir. Şart ve hükümlerin tamamını buradan inceleyin. Buradan yardım alın.

Sense'nizin kullanımı

Sense'niz ile yapabileceğiniz



Fitbit Temel Bilgiler

Birçok veriyi takip etmek için Sense'nizi her gün takın.



Yerleşik GPS



Fitbit Pay**



Yüzlerce Uygulama ve Saat Kadranı†



Akıllı Uyandırma



Stres Takibi ve EDA sensör



Kalp sağlığı bildirimleri



Bilek üzerinde deri sıcaklığı sensörü



Hızlı şarj özelliğiyle 6+ gün pil ömrü*



*Pil ömrü, kullanma ve diğer faktörlere bağlı değişebilir. 12 dakikalık hızlı şarj 24 saatlik pil ömrü ekler. **<https://www.fitbit.com/ie/fitbit-pay/banks> adresinde geçerliliğe göz atın. †Tüm uygulamalar tüm cihazlarla uyumlu değildir.

Veri araçları

Saat kadranındayken yukarı kaydırın ve gün içindeki önemli sağlık ve fitness verilerinizi görün. Her bir simgeye dokunarak verilerin tamamını görün.

- Temel veriler: atılan adımlar, Aktif Bölge Dakikaları, yakılan kaloriler, katedilen mesafe ve çıkılan kat sayısı.
- Saatlik aktivite: o saat içinde atılan adımlar ve 250+ adım attığınız saatlerin sayısı.
- Kalp atış hızı: kalbin o andaki atış hızı, ortalama kalp atış hızı ve kalp atış hızı bölgeleri.
- Egzersiz: egzersiz yaptığınız günlerin sayısı.
- Kadın sağlığı: menstrüal dönemdeki günler veya kaç gün kaldığı ya da doğurganlık dönemi.
- Uyku: Uyku Skoru, ortalama uyku zamanı ve uykunun farklı aşamalarında geçirilen zaman.
- Su: Bileğiniz üzerinden su miktarını girin.
- Yiyecek: girilen mevcut kaloriler ve makro besinlerin yüzdesi.
- Ağırlık: Mevcut ağırlık ve alınması veya verilmesi gereken kilo; bileğiniz üzerinden kilonuzu girin.
- Deri sıcaklığı: geceleri deri sıcaklığındaki değişiklikler.
- Farkındalık: günlük stres, kayıtlı dinlenme seansları, anlık durum ve farkındalık aktivitesi yaptığınız gün sayısı.

Uygulamalar



Egzersizler, alarmlar, hava durumu ve cüzdan gibi uygulamalarınızı görmek için ekranı sola kaydırın.

Açmak için bir uygulamaya dokununuz.

Geri dönmek için sağa kaydırın.

Bir uygulamanın yerini değiştirmek için uygulamayı basılı tutarak seçin ve ardından yeni yerine sürükleyin. Uygulamanın boyutu kısmen büyüdüğünde ve saat titrediğinde seçili olduğunu anlarsınız.

Bildirimler



Aramalar, mesajlar ve takvim etkinlikleri gibi tüm bildirimleri göstermek için ekranı aşağı kaydırın. Telefonunuz ve Sense kapsama alanında olduğunda gelen bildirimleri alırsınız.

Gelen bildirimler cihazınızın hafifçe titremesine neden olur. Zamanında okumazsanız bildirim kendini saklar.

Bildirime dokunup hazır hızlı yanıtlarla cevap verebilir veya mesajınızı söylemek için mikrofonu kullanabilirsiniz (Sadece Android için).

Hızlı Ayarlar



Genel saat ayarları ve modlara ulaşmak için ekranı sağa kaydırın.

EDA ve Stres Takibi



Vücudunuzun strese verdiği tepkiyi gösteren elektrodermal aktiviteyi saptamak için EDA Tarama uygulamasını kullanın.

Stresi daha iyi anlamak ve yönetmek için telefonunuzdaki Fitbit uygulamasını kullanın. Zaman içinde stres seviyenizdeki değişimleri takip edin.

Egzersiz ve GPS



Egzersiz uygulamasını bulmak için saat ekranını sola kaydırın. Bu uygulama belirli egzersizler için kalp atış hızı gibi gerçek zamanlı verileri takip eder. Koşu, bisiklet, yürüyüş gibi açık hava egzersizleri rotanızı haritalandırmak için GPS seçeneğine sahiptir.

Gerçek zamanlı hız ve mesafe

Koşu ve bisiklet sırasında adım, mesafe, tur veya kalp atış hızı gibi gerçek zamanlı verileri görün.

Sessiz Alarmlar



Sense'nizde sessiz alarm kurun. Cihazınız sabahları hafifçe titreyerek sizi uyandırır veya günün belirli zamanında sizi uyandırır.

Alarmı iptal etmezseniz 9 dakika içinde yine aktive olur.

Fitbit Pay



Fitbit Pay özellikli cihazlar yerleşik NFC çip içerir, böylelikle Sense'niz üzerinden geçerli kredi ve banka kartlarınızı kullanabilirsiniz.

Uluslararası seyahatlerinizde bile, temassız ödeme kabul eden mağazalarda alışveriş yapın.

PIN kodu

Sense'nizi güvenli tutmak için size özel 4 haneli PIN kodu oluşturun. Fitbit Pay'i kullanmak için PIN kodu gereklidir.

Katılan bankalar da dahil olmak üzere Fitbit Pay hakkında daha fazla bilgi için lütfen www.fitbit.com/fitbit-pay adresini ziyaret edin

Müzik Kontrolleri



Telefonunuz yakındaysa Sense'nizi kullanarak çalan şarkıları kontrol edin. Desteklenen müzik uygulamaları arasında Spotify ve Deezer yer alır.

Sense ile birlikte Bluetooth kulaklığınızı kullanarak telefonunuzu kullanmadan şarkıları çalın, durdurun veya atlayın.

Hep Açık Ekran



Bir bakışta aktivite verilerini görmek ve saate bakmak için bu modu kullanın. Saat, pil ömrü ve birkaç Fitbit verisi göreceksiniz.

Ekran ile etkileşimde olmadığınızda bile saatinizin zamanı göstermesi için hep açık ekranı etkinleştirmek üzere Sense üzerindeki Ayarlar'a gidin. Bu özellik pil ömrünü etkiler.

Kadın Sağlığı



Döngünüzü, semptomları ve daha fazlasını takip ederek vücudunuzu daha iyi anlayın.

Fitbit uygulamasından seçerek döngünüzün neresinde olduğunuzu Sense'ten takip edin.

Pil ve Şarj Etme

Şarj etmek için Sense'nizin arka yüzünü manyetik şarj kablosuna oturacak şekilde bağlayın.

Ekranda pil seviyesi göstergesi belirecektir. Mevcut pil seviyesine bağlı olarak cihazınızı tamamen şarj etmek 2 saat sürebilir. Sürekli hareket halindeyseniz hızlı şarj özelliğiyle sadece 12 dakika içinde saatinizi bir gün sürecek şekilde şarj edebilirsiniz.

Tam şarj edilmiş Fitbit Sense'niz 6+ gün pil ömrüne sahiptir. Unutmayın; pil ömrü ve şarj döngüsü kullanıma, ayarlara ve diğer birçok faktöre bağlı değişebilir; gerçek sonuçlar değişiklik gösterebilir.



Kayışınızı Değiştirme

Sense küçük bir bilekliğe takılı olarak ve kutuda ek geniş tabanlı bir kayışla birlikte gelir.

Saati ters çevirin. Sürgüye bastırın ve kayışı saatten hafifçe çekerek çıkarın.



Fitbit Sense'nizi takma



Kayışı ilk halkadan geçirip mandal üzerine oturması için bastırın. Ardından kayışın ucunu ikinci halkadan geçirin.

Tüm gün: Kayışı, bileğinizde ileri geri hareket edebilecek genişlikte takın.

Antrenman sırasında: Bilek kemiğinizden 1-2 parmak kadar yukarıda düz duracak şekilde kayışı sabitleyin.

Ciltte tahriş gözlemlerseniz lütfen saati çıkarın. Bilgi için Kullanım ve Bakım İpuçları'mızın tamamına göz atın.

SSS

Fitbit cihazımı nasıl eşzamanlarım?

Eşzamanlama, cihazınızın topladığı verileri Fitbit uygulamanıza transfer etme sürecidir. Fitbit cihazları, telefon ve tabletlerle eşzamanlama için Bluetooth teknolojisi kullanır.

Kontrol listesi:

- Telefonunuz/ tabletiniz uyumlu mu? – www.fitbit.com/devices
- Fitbit uygulaması ve Fitbit cihazı en yeni yazılıma sahiptir
- Bluetooth ayarlarınız açıktır
- Fitbit cihaz piliniz düşük değildir

Ardından şu adımları deneyin:

- Fitbit uygulamasından çıkmaya zorlayın (silmeyin)
- Telefonunuzdaki Bluetooth'u önce kapatın sonra tekrar açın
- Fitbit uygulamasını açın
- Cihazınız eşzamanlamaya başlamadıysa Fitbit cihazınızı yeniden başlatın (nasıl yapıldığını öğrenmek için bir sonraki adıma bakın!)

Fitbit cihazımı nasıl yeniden başlatırım?

Aşağıdaki sorunlardan herhangi birini yaşarsanız cihazınızı yeniden başlatın:

- Eşzamanlamıyor
- Düğmeye basıldığında veya ekran kaydırıldığında yanıt vermiyor
- Şarjlı ama açılmıyor
- Adımlarınızı veya diğer verileri takip etmiyor
- Bildirimleri göstermiyor

Yeniden başlatma, hiçbir aktivite verisini silmeden cihazınızı kapatıp açar:

- Cihazınızdaki düğmeyi 10 saniye basılı tutun.

Daha Fazla Bilgi

Çeşitli sık sorulan sorular hakkında daha fazla bilgi için lütfen aşağıdaki bağlantılara göz atın.

Fitbit Sense

- [Deri sıcaklığımı Fitbit Sense ile nasıl takip ederim](#)
- [Fitbit cihazınızın şarj edilmesi](#)
- [Cihazınızın şarj sorunlarını giderme](#)
- [Aktif bölge dakikaları, Fitbit'in fiziksel aktivitenizi ölçmenin yeni ve daha kişisel yolu](#)
- [Fitbit cihazlarının adımları ve çıkılan katları sayması](#)
- [Fitbit'in kalp atış hızını takip etmesi](#)
- [Fitbit'in uykuyu takip etmesi](#)
- [Fitbit'in kalorileri takip etmesi](#)
- [Fitbit'in takip ettiği egzersiz türleri](#)
- [Fitbit cihazlarınızı yeniden başlatma hakkında bilgi](#)
- [Fitbit cihazınızla yüzme ve duş hakkında daha fazla bilgi](#)

Fitbit Uygulaması

- [Fitbit uyumlu cihazlar](#)
- [Fitbit Premium](#)
- [Fitbit'i Android telefonlarda kullanma](#)
- [Dili değiştirme](#)

Genel

- [Fitbit Sense'i başlatma](#)
- [Fitbit Sense ile stres yönetme](#)
- [Her ülkede desteklenen bankalar dahil olmak üzere Fitbit Pay geçerliliği](#)
- [Fitbit Gizlilik Politikaları](#)
- [Fitbit cihazlarında mobil telefon bildirimlerini alma](#)
- [Fitbit garantisi hakkında bilgi](#)

Güvenlik bilgisi

Tüm güvenlik ve ürün bilgilerine ulaşmak için lütfen www.fitbit.com/legal/safety-instructions adresini ziyaret edin.

Kullanım ve Bakım

Bazı kullanıcılar bu ürünü kullanırken ciltte tahriş yaşayabilirler. Tahriş olasılığını azaltmak için lütfen şu dört basit kullanım ve bakım ipucunu uygulayın: (1) cihazı temiz tutun; (2) cihazı kuru tutun; (3) cihazın çok sık mamasına özen gösterin ve (4) uzunca bir süre taktıktan sonra cihazı çıkararak bileğinizi bir saat dinlendirin. Kullanım ve bakım hakkında daha fazla ipucu için www.fitbit.com/productcare adresini ziyaret edin. Cildinizde tahriş meydana gelirse veya ellerinizde ya da bileklerinizde herhangi bir rahatsızlık hissederseniz ürünü çıkarın.

Pil

Pili, güvenlik ve ürün bilgileri doğrultusunda şarj edin. Cihazınız ıslaksa veya cihazı kullandığınız sırada pili asla şarj etmeyin. Pil ile ilgili teknik servis sadece Fitbit veya yetkili hizmet sağlayıcısı tarafından verilmelidir; pili kendiniz tamir etmeye ya da değiştirmeye çalışmayın. Bu üründeki ve pilindeki maddeler yanlış kullanılırsa veya atılırsa çevreye zarar verebilir veya yaralanmaya neden olabilir.

Tıbbi Cihazlarla Etkileşim

Bu ürün ve şarj kablosu, kalp pili veya defibrilatör gibi bazı elektronik tıbbi cihazları etkileyebilecek mıknatıslar içerebilir. Bu tür bir medikal cihaz kullanıyorsanız ürünü kullanmadan önce doktorunuza danışmalısınız.

Radio Frekansa Maruziyet

Fitbit akıllı saatleri ve fitness takipçileri bileğe takılmak veya kıyafetinize tutturulmak üzere tasarlanmıştır. Ürünlerin tasarlandığı amacın dışında kullanımı, önerilen düzeyin üzerinde RF maruziyetine neden olabilir.

İşitme Hasarının Engellenmesi

İşitme duyusunda oluşabilecek olası bir hasarın engellenmesi için ürünlerimizi uzun süre yüksek ses seviyelerinde ses dosyası dinleyerek kullanmayın.

Sınırlı ürün garantisi

Sınırlı Ürün Garantisi hakkında daha fazla bilgi için lütfen www.fitbit.com/legal/returns-and-warranty adresini ziyaret edin. Bu özetteki herhangi bir şey Sınırlı Ürün Garantisi koşulları ile çelişirse, Sınırlı Ürün Garantisi geçerli olacaktır.

Fitbit, orijinal alıcıya, dâhil edilen Fitbit markalı donanım ürününün ve/veya aksesuarlarının, yeni olması durumunda, satın alma tarihinden itibaren bir yıl boyunca normal kullanım koşullarında malzeme ve işçilik hatası bulunmayacağını garanti eder; bu süre, Avrupa Ekonomik Alanı ve İsviçre'nin herhangi bir yerinde, orijinal alıcı tarafından ürünün satın alındığı tarihten itibaren iki yıldır. Birlikte verilen Fitbit markalı donanım ürünü ve/veya aksesuarları Fitbit tarafından veya Fitbit adına yenilenmiş olarak sertifikalandırıldıysa, geçerli garanti süresi daha kısa olabilir.

Fitbit, normal aşınma ve yıpranmaya veya kaza ya da yanlış kullanımdan kaynaklanan hasara karşı garanti vermez.

Garanti hizmeti almak için lütfen www.help.fitbit.com aracılığıyla Fitbit müşteri desteğine başvurun. www.fitbit.com/legal/returns-and-warranty adresinde yer alan koşulların tümü ve detaylı garanti bilgisine tabi olmak üzere, bu garanti kapsamında geçerli bir talepte bulunursanız Fitbit, kendi takdirine bağlı olarak ve yasaların izin verdiği ölçüde, arızalı donanım ürününü veya aksesuarını onarır veya değiştirir. Bu garanti yalnızca, ürünün Fitbit veya yetkili satıcıları tarafından satıldığı ülkelerde geçerlidir. Fitbit, garanti hizmeti almadan önce satın alma detaylarını kanıtlamanızı ve/veya diğer gerekliliklere uymanızı şart koşabilir. Bu garanti ile sağlanan faydalar, yasal garanti haklarınız kapsamında sağlanan haklara ek olarak sunulmaktadır.

Avustralya Tüketici Yasası: Ürünlerimiz, Avustralya Tüketici Yasası kapsamında hariç tutulamayacak garantilerle birlikte sunulur. Büyük bir arıza söz konusuysa değiştirme veya para iadesi ve makul olarak öngörülebilir herhangi diğer bir kayıp veya hasar için tazminat alma hakkınız vardır. Ayrıca, ürünler kabul edilebilir kalitede değilse ve arıza büyük bir arızaya neden olmazsa, ürünlerin tamir edilmesini veya değiştirilmesini sağlayabilirsiniz. Avustralya'daki Sınırlı Ürün Garantisi Fitbit (Avustralya) Pty Ltd, AMP Centre, Level 27, 50 Bridge Street, Sydney, NSW 2000. Tel: +1 (877) 623-4997 tarafından sağlanmaktadır. Avustralya'daki tüketiciler için Sınırlı Ürün Garantisi hakkında daha fazla bilgi için lütfen www.fitbit.com/au/legal/returns-and-warranty adresini ziyaret edin.

Onarım Tesislerinin/Yedek Parçaların Bulunabilirliği: Onarım tesisleri veya yedek parçalar ürününüz veya bölgeniz için bulunmayabilir; onarım için sunulan ürünler, onarım yerine eş değeri olan yenilenmiş ürünlerle değiştirilebilir. Daha fazla bilgi için Sınırlı Ürün Garantisi hakkındaki sayfamızın tamamını gözden geçirin.

Fikri mülkiyet bildirimleri

©Fitbit, Inc. Tüm hakları saklıdır. Fitbit ve Fitbit logosu, ABD’de ve diğer ülkelerde Fitbit, Inc.’in ticari markaları veya tescilli ticari markalarıdır. Bunlara ek olarak diğer Fitbit ticari markaları www.fitbit.com/legal/trademark-list adresinde bulunabilir. Üçüncü taraf ticari markaları ilgili sahiplerinin mülkiyetindedir. 35 U.S.C. § 287(a) kapsamında patent bildirimleri pat.fpat.co adresinde bulunabilir. Açık Kaynak Yazılım Bildirimleri www.fitbit.com/legal adresinde bulunabilir.

Mevzuat bilgisi

Federal Communications Commission (Federal İletişim Komisyonu) (FCC) Bildirimi
Bu cihaz, bölüm 15 FCC Kurallarına uygundur.

Industry Canada (IC) Bilgileri

Bu B Sınıfı dijital aygıt CAN ICES-3 (B)/NMB-3(B) ile uyumludur.

Basitleştirilmiş AB Uygunluk Beyanı



İşbu belge ile Fitbit, Inc. bu kablosuz ürünün (Model FB512) 2014/53/EU Direktifine uygun olduğunu beyan eder. Frekans bantları ve maksimum radyo frekansı gücü de dâhil olmak üzere AB uygunluk beyanının tam metnine www.fitbit.com/legal/safety-instructions adresinden ulaşılabilir.
Frekans bandı: 2400 – 2483.5MHz Maksimum radyo frekansı gücü: 20dBm

• Basitleştirilmiş AB Uygunluk Beyanı

İşbu belge ile Fitbit, Inc. bu kablosuz ürünün (Model FB512) 2014/53/EU Direktifine uygun olduğunu beyan eder. AB uygunluk beyanının tam metnine www.fitbit.com/safety internet adresinden ulaşılabilir

• Vereinfachte EU-Konformitätserklärung

Fitbit, Inc. erklärt hiermit, dass die Funkgerätypen Modell FB512 die Richtlinie 2014/53/EU erfüllen. Der vollständige Wortlaut der EU-Konformitätserklärungen kann unter folgender Internetadresse abgerufen werden: www.fitbit.com/safety

• Declaración UE de Conformidad simplificada

Por la presente, Fitbit, Inc. declara que el tipo de dispositivo de radio Modelo FB512 cumple con la Directiva 2014/53/UE. El texto completo de la declaración de conformidad de la UE está disponible en la siguiente dirección de Internet: www.fitbit.com/safety

• Déclaration UE de conformité simplifiée

Fitbit, Inc. déclare par la présente que les modèles d'appareils radio FB512 sont conformes à la Directive 2014/53/UE. Les déclarations UE de conformité sont disponibles dans leur intégralité sur le site suivant : www.fitbit.com/safety

• Dichiarazione di conformità UE semplificata

Fitbit, Inc. dichiara che il tipo di apparecchiatura radio Modello FB512 è conforme alla Direttiva 2014/53/UE. Il testo completo della dichiarazione di conformità UE è disponibile al seguente indirizzo Internet: www.fitbit.com/safety

İmha ve Geri Dönüşüm Bilgileri



Li-ion



Yukarıdaki sembol, bu ürünün normal evsel atıklardan ayrı olarak imha edilmesi gerektiğini gösterir. Bu ürünü yerel yetkililer tarafından belirlenen uygun bir geri dönüşüm merkezine veya toplama noktasına attığınızdan emin olun.



Daha fazla bilgi

Daha fazla bilgi için, Sense kullanım kılavuzuna buradan göz atın:
https://help.fitbit.com/manuals/manual_sense_en_US.pdf

Destek alın

<https://myhelp.fitbit.com/s/support> adresine gidin ve iletişim kurun.



GARANTİ BELGESİ

SERVİS ve DESTEK

Telefon desteđi veren İletişim Merkezimiz (0 216 909 25 56), ürününüz ile ilgili her tür destek ve yardım için hizmetinizdedir. Servis ve/veya destek istediđinizde doğrudan İletişim Merkezimizi arayınız. Sorununuzun çözümü için servise gerek olması halinde İletişim Merkezimiz sizi en uygun servis merkezine yönlendirecektir. Eğer gerekli ise yetkili servislerine başvurun. Fitbit ürününüz ile birlikte gelen servis ve destek bilgilerini inceleyin.
Sorularınız ve önerileriniz için destek@bilkom.com.tr adresine e-posta gönderebilirsiniz.
Lütfen telefon ederken ya da e-posta gönderirken ürününüzün alım tarihini ve seri numarasını hazır bulundurun.

GÖRKEM ELEKTRİK ELEKTRONİK TELEKOMÜNİKASYON
İNŞAAT TAAHHÜT SANAYİ VE TİCARET LIMITED SİRKETİ
ADRES : KARAMAN MH. MELTEM CD. NO:9/ B MERKEZ / AFYONKARAHİSAR
TELEFON : 02727487777

Üretici Firma:

Fitbit Inc.

199 Fremont Street, 14th floor

San Francisco, CA 94105

İthalatçı Firma

Bilkom Bilişim Hizmetleri A.ş.

Mahir İz Caddesi No: 26 Kat: 2 34662 Altunizade /Üsküdar / İstanbul

Telefon: 0216.554-9000

Faks: 0216.651-8900

www.bilkom.com.tr



GARANTİ BELGESİ

Bu belgenin kullanılmasına; 6502 sayılı Tüketicinin Korunması Hakkında Kanun ile bu Kanun'a dayanılarak düzenlenen Garanti Belgesi Yönetmeliği uyarınca T.C. Gümrük ve Ticaret Bakanlığı, Tüketicinin Korunması ve Piyasa Gözetimi Genel Müdürlüğü tarafından izin verilmiştir.

Sanayi Sicil No: 413718-36130

Garanti Uygulaması ile İlgili Dikkat Edilmesi Gereken Bazı Önemli Bilgiler

Tüketicinin malı tanıtma ve kullanma kılavuzunda yer alan hususlara aykırı olarak kullanmasından kaynaklanan arızalar da dahil olmak üzere, aşağıdaki nedenler sonucu oluşacak arızaların giderilmesi garanti dışı olup ek ücret karşılığı yapılır. Kaza, ürünün üzerinde değişiklik yapılmış olması, kullanıcı tarafından yapılan uygun olmayan bakım ya da firmamızın sorumluluğu dahilinde olmayan bir üründen kaynaklanan arızalar, arızalı ürünün servis vermeye yetkili olmayan bir satıcı ya da servis istasyonuna teslim edilmesi veya arızaya yetkili olmayan kişilerin veya firmaların müdahale etmesi.

FİRMA YETKİLİSİNİN İMZASI VE KAŞESİ

Bilkom
Bilişim Hizmetleri A.Ş.
[Handwritten Signature]

GARANTİ ŞARTLARI

1. 6502 sayılı Tüketicinin Korunması Hakkındaki Kanun kapsamında garanti süresi, malın teslim tarihinden itibaren başlar ve 2 (iki) yıldır.
2. Malın bütün parçaları dahil olmak üzere tamamı garantisini kapsamındadır.
3. Malın garanti süresi içerisinde arızalanması durumunda, tamirde geçen süre garanti süresine eklenir. Malın tamir süresi en fazla 20 (yirmi) iş günüdür. Bu süre, garanti süresi içerisinde mala ilişkin arızanın yetkili servis istasyonuna veya satıcıya bildirim tarihiyle, garanti süresi dışında ise malın yetkili servis istasyonuna teslim tarihinden itibaren başlar. Malın garanti süresi içerisinde yetkili servis istasyonuna veya satıcıya tesliminden itibaren arızasının on iş günü içerisinde giderilememesi halinde, üretici veya ithalatçının; malın tamiri tamamlanıncaya kadar, benzer özelliklere sahip başka bir malı tüketicinin kullanımına tahsis etmesi zorunludur.
4. Satıcı; garanti belgesi kapsamındaki malların, garanti süresi içerisinde arızalanması halinde malı işçilik masrafı, değiştirilen parça bedeli ya da başka herhangi bir ad altında hiçbir ücret talep etmeksizin tamir ile yükümlüdür.
5. Tüketicinin, ücretsiz onarım hakkını kullanması halinde malın;
6. Garanti süresi içinde tekrar arızalanması,
7. Tamiri için gereken azami sürenin aşılması,
8. Tamirinin mümkün olmadığının, yetkili servis istasyonu, satıcı, üretici veya ithalatçı tarafından bir raporla belirlenmesi, durumlarında; tüketici malın bedel iadesini, ayıp oranında bedel indirimini veya imkan varsa malın ayıpsız misli ile değiştirilmesini satıcıdan talep edebilir.
9. Malın kullanım kılavuzunda yer alan hususlara aykırı kullanılmasından kaynaklanan arızalar garanti kapsamı dışındadır.
10. Garanti süresi içerisinde, servis istasyonları tarafından yapılmasının zorunlu olduğu, imalatçı veya ithalatçı tarafından şart koşulan periyodik bakımlarda; verilen hizmet karşılığında tüketiciden işçilik ücreti veya benzeri bir ücret talep edilemez.
11. Garanti belgesi ile ilgili olarak çıkabilecek sorunlar için Gümrük ve Ticaret Bakanlığı Tüketicinin Korunması ve Piyasa Gözetimi Genel Müdürlüğü'ne başvurulabilir.

İMİLATÇI / İTHİLATÇI FİRMANIN

ÜNVANI : Bilkom Bilişim Hizmetleri A.Ş. MERKEZ ADRESİ : Mahir İz Caddesi No: 26 Kat:2
Altunizade 34562 İstanbul

TELEFON : 0216 554 90 00

FAKS : 0216 651 89 00

DESTEK TEL: 0 216 909 25 56

WEB:

ÜRÜNÜN

CİNSİ :

MARKASI :

MODELİ :

BANDROL VE SERİ NO :

TESLİM TARİH VE YERİ :

GARANTİ SÜRESİ: 2 YIL

SATICI FİRMANIN

ÜNVANI :

ADRESİ :

TELEFON :

FAKS :

FATURA TARİH / NO :

TARİH - İMZA - KAŞE :

TÜKETİCİNİN SEÇİMLİK HAKLARI

1. Malın ayıplı olduğunun anlaşılması durumunda tüketici
 - a. Satılan geri vermeye hazır olduğunu bildirerek sözleşmeden dönme
 - b. Satılanı alıkoyma ayıp oranında satış bedelinden indirim isteme,
 - c. Aşırı bir masraf gerektirmediği takdirde, bütün masrafları satıcıya ait olmak üzere satılanın ücretsiz onarılmasını isteme,
 - d. İmkân varsa, satılanın ayıpsız bir misli ile değiştirilmesini isteme, seçimlik haklarından birini kullanabilir. Satıcı, tüketicinin tercih ettiği bu talebi yerine getirmekle yükümlüdür.
2. Ücretsiz onarım veya malın ayıpsız misli ile değiştirilmesi haklarından birinin seçilmesi durumunda bu talebin satıcıya, üreticiye veya ithalatçıya yöneltilmesinden itibaren azami otuz iş günü, içinde yerine getirilmesi zorunludur. Ancak, bu Kanunun 58inci maddesi uyarınca çıkarılan yönetmelik eki listede yer alan mallara ilişkin, tüketicinin ücretsiz onarım talebi, yönetmelikte belirlenen azami tamir süresi içinde yerine getirilir. Aksi hâlde tüketici diğer seçimlik haklarını kullanmakta serbesttir.
3. Seçimlik hakların kullanılması nedeniyle ortaya çıkan tüm masraflar tüketicinin seçtiği hakkı yerine getiren tarafça karşılanır.

6502 Sayılı Yasaya Göre Tüketici Hakem Heyetine Başvurular

Tüketicinin satın aldığı ve şikayet konusu olan mal veya hizmet ile ilgili olarak tüketici; sorunları için hakem heyetleri ve/veya tüketici mahkemelerine başvurabilir. Tüketici Mahkemeleri ise her il ve ilçenin Adliye binalarında bulunmaktadır (İlçelerde Asliye Hukuk Mahkemeleri Tüketici Mahkemesi sıfatı ile çalışmaktadır). Şikayet konusunu içeren dilekçe ve ekinde konuya ait belgelerle (fatura, satış fişi, garanti belgesi sözleşme vb.) bizzat başvurabilirsiniz.



Uygunluk Beyanı

Bizler:
Fitbit, Inc.

199 Fremont Street, 14th Floor
San Francisco, CA 94105

yegane sorumluluğu tarafımıza ait olarak, aşağıda atıfta bulunulan ürünün ve opsiyonlarının işbu Beyannamede listeli yönergeler ve bağlantılı uyumlaştırılmış standartlar, ya da diğer normatif dokümanlarla uyumlu olduklarını beyan ederiz.

Ürün Adı: Smartwatch
Model Numarası: FB512
Tedarikli Aksesuarlar: USB Şarj Kablosu

Aşağıdaki Yönergeler ve Standartlar uygulanmıştır:

Yönerge 2014/53/EU
EN 60950-1:2006/A11:2009/A1:2010/A12:2011/A2:2013
EN 62368-1:2014/A11:2017
ETSI EN 300 328 V2.1.1
ETSI EN 300 330 V2.1.1
Taslak ETSI EN 301 489-1 V2.2.0
ETSI EN 301 489-3 V2.1.1
Taslak ETSI EN 301 489-17 V3.2.0
ETSI EN 301 489-19 V2.1.1
EN 303 413 V1.1.1
EN 55032:2012/AC:2013
EN 55035:2017
EN 61000-3-2:2014
EN 61000-3-3:2013
EN 60601-1-2:2015
EN 55032:2015/AC:2016
EN 50360:2017
EN 50566:2017
EN IEC 62311:2020
EN 62209-1:2016
EN 62209-2:2010
EN 62479:2010
EN 50663:2017
EN 50665:2017

Yönerge 2011/65/EU
Yönerge (EU) 2015/863
EN 50581:2012
EN 62321:2014

25 Ağustos 2020
Tarih

[İMZA]
Adam Vasquez
(Müdür, Ruhsatlandırma)
San Francisco, CA ABD'nde 2020 yılında düzenlenmiştir



Declaration of Conformity
Konformitätserklärung
Déclaration de conformité
Declaración de Conformidad
Verklaring de overeenstemming
Dichiarazione di conformità

We/Wir/ Nous/Wij/Noi:

Fitbit, Inc.
199 Fremont Street, 14th Floor
San Francisco, CA 94105

declare under our sole responsibility that the product referenced below, and its options, are in conformity with the directives and associated harmonized standards or other normative documents listed in this Declaration below.

erklären in alleiniger Verantwortung, daß das Produkt und Optionen, auf die unten verwiesen werden, sich in Übereinstimmung mit den Richtlinien und der zugehörigen harmonisierten Normen oder anderen normativen Dokumenten, die nachfolgend aufgeführt werden, befinden

éclarons sous notre seule responsabilité que le produit référencé ci-dessous, et ses options, sont en conformité avec les directives et normes harmonisées associées ou d'autres documents normatifs indiqués dans la présente Déclaration ci-dessous

declaramos bajo nuestra única responsabilidad que el producto hace referencia a continuación, y sus opciones, están en conformidad con las directivas y normas armonizadas asociado u otros documentos normativos mencionados en esta Declaración a continuación

verklaren onder eigen verantwoordelijkheid dat het product waarnaar hieronder wordt verwezen, en de opties, in overeenstemming zijn met de richtlijnen en de bijbehorende geharmoniseerde normen of andere normatieve documenten in deze hieronder Verklaring opgesomd

dichiamo sotto la propria responsabilità che il prodotto fa riferimento qui di seguito, e le relative opzioni, sono conformi alle direttive e norme armonizzate associate o altri documenti normativi elencati nella presente Dichiarazione di seguito

Product Name: Smartwatch
Model Number: FB512
Supplied Accessories: USB Charge Cable

The following Directives and Standards have been applied:
Die folgenden Richtlinien und Normen wurden angewandt:
Les directives et normes suivantes ont été appliquées:
Las siguientes directivas y normas han sido aplicadas:
De volgende richtlijnen en normen zijn toegepast:
Le seguenti direttive e standard sono stati applicati.

Directive/Richtlijnen/Directives/Directivas/Richtlijnen/Direttive 2014/53/EU


EN 60950-1:2006/A11:2009/A1:2010/A12:2011/A2:2013
EN 62368-1:2014/A11:2017
ETSI EN 300 328 V2.1.1
ETSI EN 300 330 V2.1.1
Draft ETSI EN 301 489-1 V2.2.0
ETSI EN 301 489-3 V2.1.1
Draft ETSI EN 301 489-17 V3.2.0
ETSI EN 301 489-19 V2.1.1
EN 303 413 V1.1.1
EN 55032:2012/AC:2013
EN 55035:2017
EN 61000-3-2:2014
EN 61000-3-3:2013
EN 60601-1-2:2015
EN 55032:2015/AC:2016
EN 50360:2017
EN 50566:2017
EN IEC 62311:2020
EN 62209-1:2016
EN 62209-2:2010
EN 62479:2010
EN 50663:2017
EN 50665:2017

Directive/Richtlijnen/Directives/Directivas/Richtlijnen/Direttive 2011/65/EU

Directive/Richtlijnen/Directives/Directivas/Richtlijnen/Direttive (EU) 2015/863
EN 50581:2012
EN 62321:2014

August 25, 2020

Date


Adam Vasquez
(Director, Regulatory)

Issued in San Francisco, CA USA 2020

Fitbit, Inc.
199 Fremont Street
14th Floor
San Francisco, CA 94105 USA